

# Raccourcis Généraux:

CTRL + A = Tout sélectionner

CTRL + C = Copier

CTRL + V = Coller

CTRL + X = Couper

CTRL + Z = Annuler dernière action

CTRL + Y = Répéter une action

CTRL + flèche de gauche = Placer le curseur au début d'un mot

CTRL + flèche de droite = Placer le curseur au début d'un mot

CTRL + Maj = Changer la langue du clavier si plusieurs installées (Ex. basculé entre canada-français et anglais)

CTRL + Maj + flèche de gauche = Sélectionner mot précédent

CTRL + Maj + Flèche de droite = Sélectionner mot suivant

CTRL + Alt + Suppr = Ouvrir le gestionnaire de tâches

ALT + Tab = Alternner entre les applications ouvertes

ALT + F4 = Fermer ou quitter l'application active

ALT + Echap (Esc) = Parcourir les applications ouvertes dans leur ordre d'ouverture

F2 = Renommer l'élément actif (un icône par exemple)


F5 = Rafraîchir la fenêtre active


Maj + Suppr (supprimer) = Effacer un élément SANS l'envoyer dans la corbeille. Effacé définitivement

Impr Écran = Faire une photo de l'écran complet (peut ensuite être **Collée** avec CTRL + V dans un logiciel d'image comme Paint)

ALT + Impr Écran = Faire une photo d'écran mais seulement de la portion active de l'écran pour la coller dans un logiciel d'image comme Paint

# Raccourcis Touche

 + Tab = Afficher toutes les applications ouvertes

 + D = Afficher le bureau en réduisant toutes les fenêtres actives, en le faisant de nouveau tout revient

 + Alt + D = Afficher le calendrier du bureau

 + E = Ouvrir l'explorateur de fichiers

 + I = Ouvrir les Paramètres


 + L = Verrouiller la session


 + M = Réduire toutes les fenêtres


 + Maj + M = Restaurer les fenêtres réduites

 + R = Ouvrir la boîte de dialogue «Exécuter»

 + S = Ouvrir la fonction «Rechercher»

 + X = ouvrir le menu liens rapides

 + Pause = Afficher les propriétés systèmes (Version de Windows, mémoire, etc.)

 + flèche vers le haut = Agrandir la fenêtre active